

Dansk Missionsråds Medlemsstatistik 2016

November 2016



Dansk Missionsråds medlemsstatistik 2016

Indholdsfortegnelse

Dansk Missionsråds medlemsorganisationer	2
Medlemsorganisationer	2
Organisationerne i Danmark: Den folkelige forankring.....	3
Medlemmer, missionskredse og publikationer	3
Antal medarbejdere: ansatte og udsendte	4
Økonomisk udvikling: Indsamlede midler, gaver og offentlige tilskud	5
Organisationerne i udlandet: Hvad gik pengene til?	7
Offentlige tilskud og egne midler brugt i DAC-landene.....	7
Indsamlede midler brugt til international mission i alt	8
Hvilken forskel gør danske missionsorganisationer?	9

Årsrapport udarbejdet november 2016 af Katrine Jakobsen og Jonas Adelin Jørgensen



dansk missionsråd
danish mission council

Dansk Missionsråds medlemsorganisationer

Siden 1912 har Dansk Missionsråd fungeret som paraplyorganisation for danske missionsorganisationers internationale arbejde. Danske missionsorganisationer er engageret i kristen mission i den brede forstand af ordet mission: som forkyndelse, fællesskab og diakoni. Aktiviteterne i missionsorganisationerne spænder fra menighedsarbejde, sundhedsprojekter, skole- og uddannelsesprojekter, forsonings- og fredsprojekter, og til fortalervirksomhed. Dansk Missionsråds rolle i dette arbejde er at fungere som et økumenisk erfarings- og vidensdelingsnetværk, at kommunikere og koordinere organisationernes arbejde, og at hjælpe små organisationer med administration.

Dansk Missionsråd (DMR) indsamler hvert år en række data fra medlemsorganisationerne. Disse data bruges til rapporter til bevillingsgivere og myndigheder såvel som til den årlige medlemsstatistik. Sammen med medlemsstatistikken for 2016 (som bygger på medlemsorganisationernes data for 2015) giver denne rapport et overblik over Dansk Missionsråds medlemsorganisationers missionsarbejde, deres folkelige forankring, antal medarbejdere, anvendelse af midler og organisationers betydning for kirkens missionsopgave.

Medlemsstatistikken for 2016 er vedhæftet som et separat dokument til denne rapport. Desuden kan de detaljerede data fås ved henvendelse til Dansk Missionsråd på dmr@dmr.org eller på Dansk Missionsråds hjemmeside www.dmr.org

Medlemsorganisationer

Der er to forskellige medlemskategorier – 26 med fuldt medlemskab og 6 med associeret medlemskab – og derudover en række organisationer, der er observatører i forhold til DMR.

Fulde medlemmer

Afrika in Touch	Evangelisk Luthersk Missionsforening
Aktive Kristnes Omsorgsarbejde	Frelsens Hær
Apostolsk Kirkes Mission	Friluftsmissionen
Areopagos	Ikon Danmark
Baptistkirken i Danmark	Viva
Brødremenighedens Danske Mission	Luthersk Mission
Danmission	Lærernes Missionsforening
Dansk Armeniermission	Metodistkirkens Verdensmission
Dansk Balkan Mission	Mission Afrika
Promissio	Mission Aviation Fellowship
Dansk Europamission	Støtteselskabet for Pakistans Kirke
Dansk Kherwara-Mission	Ungdom med Opgave
Det Danske Missionsforbunds Internationale Mission	Wycliffe

Associerede medlemmer

Human Care Russia	Spedalskhedsmissionen
Operation Mission	Sundhedspersonalets Missionsfællesskab
Pinsekirkens Mission	Åbne Døre

Organisationerne i Danmark: Den folkelige forankring

Danske missionsorganisationers spiller en nøglerolle i forhold til danske kirker og menigheders internationale mission. Det er organisationerne som i vid udstrækning er kirkernes og menighedernes aktører i forhold til international mission, og som har viden, erfaring, og kapacitet i forhold til international kristent arbejde.

Siden oprettelsen af det første frie missionselskab i 1821 har danske kirker og menigheder været forbundet med kristne brødre og søstre gennem missionsorganisationernes arbejde. Det betyder også at missionsorganisationerne er meget mere end de konkrete aktiviteter, som organisationerne udfører i samarbejde med deres partnere. For gennem organisationernes virke er der opstået mange venskaber mellem danske menigheder og kirker andre steder. Inden for dette venskab har der også været plads til menighedsprojekter, besøg og gensidig opmuntring.

Med begrebet 'folkelig forankring' hentydes til i hvor høj grad og hvordan organisationernes forhold til deres bagland kommer til udtryk. Ikke alle medlemsorganisationer har et egentligt formaliseret medlemskab, og en opgørelse af organisationernes folkelige forankring må derfor tage hensyn til både medlemmer, lokale kredse, modtagere af medlemsblad og nyhedsmails og givere til diverse fundraising-aktiviteter. De danske missionsorganisationer har rapporteret en række oplysninger, som tilsammen kan være med til at give et indtryk af, hvilken folkelig forankring det danske missionsarbejde reelt har.

Medlemmer, missionskredse og publikationer

Med forbehold for den lidt forskellige måde antal af medlemmer opgøres på¹, er antallet af medlemmer af danske missionsorganisationer 31.552 personer i 2015, svarende til 0,6% af Danmarks befolkning. I forhold til 2014 er antallet af medlemmer stort set uændret (31.594 personer).

Antallet af individuelle bidrag til missionsorganisationernes arbejde udgjorde 35.366 i samme periode, og gavebidragene var i gennemsnit 2.641 kroner, svarende til en samlet gaveindtægt på godt 93 millioner kroner. Til sammenligning er der tale om en stigning i gennemsnitsbidrag (33%), men et fald i gaveindtægter i forhold til 2014 på 11 millioner, svarende til 11 %. Dette er en bemærkelsesværdig udvikling, da antal medlemmer stort set er uændret. Derimod er antallet af individuelle, private bidragydere er tilsyneladende faldet væsentligt hvis der sammenlignes med 2014 (20%). Dette

¹ Antallet af medlemmer opgøres lidt forskelligt idet nogle medlemsorganisationer, der samtidigt er egentlige kirkesamfund (Baptistkirken, Missionsforbundet og Metodistkirken), opgiver det samlede antal medlemmer som medlemmer af missionsorganisationen.

tilsyneladende fald skyldes dog primært manglende indberetning fra en enkelt medlemsorganisation; i realiteten må det derimod antages, at antallet af bidragydere er nogenlunde konstant.

Antallet af lokale kredse – forskellige former for fællesskaber hvor mennesker med interesse for international mission mødes – ligger på 712 i 2015. Dette er stort set uændret i forhold til 2014, hvor antallet af kredse var 722. En stor del af missionsorganisationernes informationsindsats retter sig mod disse forskellige former for fællesskaber, som vel udgør de mest interesserede og dedikerede missionsinteresserede danskere.

En vigtig måde at informere medlemsorganisationernes bagland på, er i form af tidsskrifter og nyhedsbreve. Medlemsorganisationernes organisationsblade har et samlet trykt oplag på godt 21.000 eksemplarer, som udkommer gennemsnitligt 6 gange årligt, dvs. anslået omkring 126.000 missionsblade årligt. Til sammenligning blev der i 2014 udsendt omkring 40.000 eksemplarer eller 240.000 missionsblade årligt, og der er i forhold til tidligere derfor tale om en ganske stor nedgang (48%). Dette kan skyldes flere forhold, måske primært at langt de fleste medlemsorganisationer i stigende grad benytter elektronisk kommunikation, men også at fundraisingen ikke længere er så klart bundet til trykte missionsblade.

Da en enkel person kan modtage flere organisationers blade, kan der ikke sættes lighedstegn mellem samlet oplag og antal interesserede personer i Danmark. Alligevel kan oplagstallene være med til at give en indikation på, at antallet af interesserede ligger i omegnen af den samlede læserskare til medlemsorganisationernes publikationer, dvs. på mindst 21.000 personer.

Frivillige i organisationerne har stor betydning på flere områder: I forhold til fundraising aktiviteter såvel som lokalt kredsarbejde er frivillige centrale. I 2015 var der i medlemsorganisationerne omkring 10.400 frivillige, som var engageret i organisationernes arbejde. Den suverænt største organisation i forhold til frivillige var Luthersk Missionsforening, som rapporterede 7.850 frivillige medarbejdere. Den næststørste organisation i forhold til frivillige var Danmission, som rapporterede engagement fra 1.000 personer. Både Luthersk Missionsforening og Danmission har et stort genbrugsarbejde, hvor Danmission rapporterer 3.000 frivillige i genbrugsbutikkerne og en omsætning på 60 millioner, og Luthersk Missionsforening 300 og en omsætning på knapt 8 millioner.

Antal medarbejdere: ansatte og udsendte

Medarbejdere – både frivillige, ansatte i sekretariatsfunktioner og udsendte – er på hver deres måde vigtige indikatorer på, hvordan det går international mission som område.

I forhold til antallet af ansatte og udsendte, så viser indberetningerne, at en af de væsentlige arbejdsmetoder i danske missionsorganisationers arbejde stadig er udsendelse af personer i kortere eller længere tid. I forhold til antallet af frivillige, så kan antallet siges at samtidigt give en indikation på organisationernes folkelige forankring.

Antallet af **ansatte** i medlemsorganisationerne, der direkte beskæftiger sig med mission, er vanskeligt at opgøre, da mange ansatte i kirker og i de mindre organisationer har delte stillinger, hvor international mission er en del af deres ansvarsområde. Det anslås at der i danske organisationer er 250 personer, som deltid eller fuldtid beskæftiger sig med international kristen mission i bred forstand.

Antallet af **udsendte** i missionsorganisationerne ligger på 110 volontører (udsendt i en periode under 1 år) og 177 langtidsudsendte (udsendt i en periode over 1 år) i 2015. Tilsammen var der således 287 personer udsendt i 2015. Nedenstående figur viser udviklingen i perioden fra 2008 til 2015:

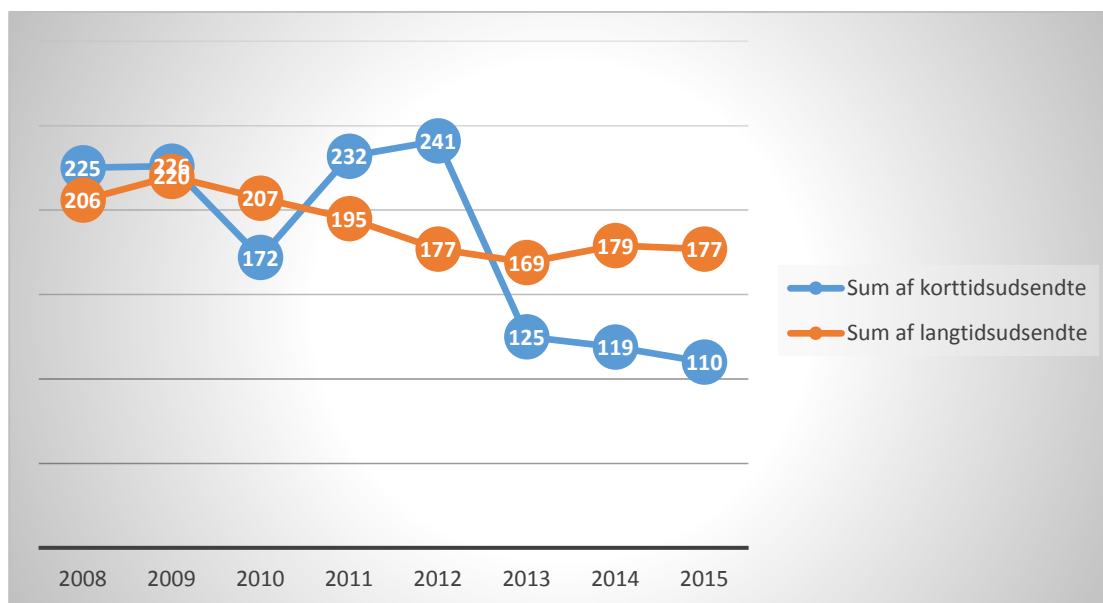


Fig.1 Korttidsudsendte og langtidsudsendte i perioden 2008-2015

Som det ses af figuren, så ser vi årlige udsving i antallet af korttidsudsendte (typisk yngre volontører), mens antallet af langtidsudsendte er svagt men støt faldende fra 206 personer i 2008 til 169 personer i 2013 og 177 personer i 2015. For hele perioden er der således tale om et fald på 15% i antallet af langtidsudsendte. Antallet af korttidsudsendte varierer mere, og toppede i 2012 med hele 241 korttidsudsendte. I de sidste tre år har antallet ligget ganske stabilt men også lavere, og udgjorde i 2015 110 personer.

Antallet af udsendte – og især langtidsudsendte – har historisk for missionsorganisationerne været et nøgletal i den forstand, at udsendelse er den særlige måde, missionsorganisationers relaterer til partnere. Udsendte medarbejdere er organisationernes lokale repræsentanter og tovholdere i forhold til at føre aktiviteter ud i livet. Samtidigt er udsendte på hjemmeophold et aktiv i forhold til medlemmer og missionskredse, som gennem besøg og information får viden om 'deres' missionsarbejde.

Økonomisk udvikling: Indsamlede midler, gaver og offentlige tilskud

Midlerne som missionsorganisationerne gennem sit arbejde stiller til rådighed for eget og partneres missionsarbejde er et kerneområde i organisationernes virke. Midlerne er dels indsamlede, sponsorerede og testamentariske midler dels offentlige tilskud. Mulighederne for anvendelse af indsamlede midler og offentlige tilskud er som bekendt forskellig: Indsamlede private midler er frie, mens offentlige midler typisk gives til en specifik udviklingsopgave i samarbejde med en kirkelig partner uden for Danmark. Når begge dele her tages med, så er det for at give et samlet overblik over organisationernes midler i missionsarbejdet.

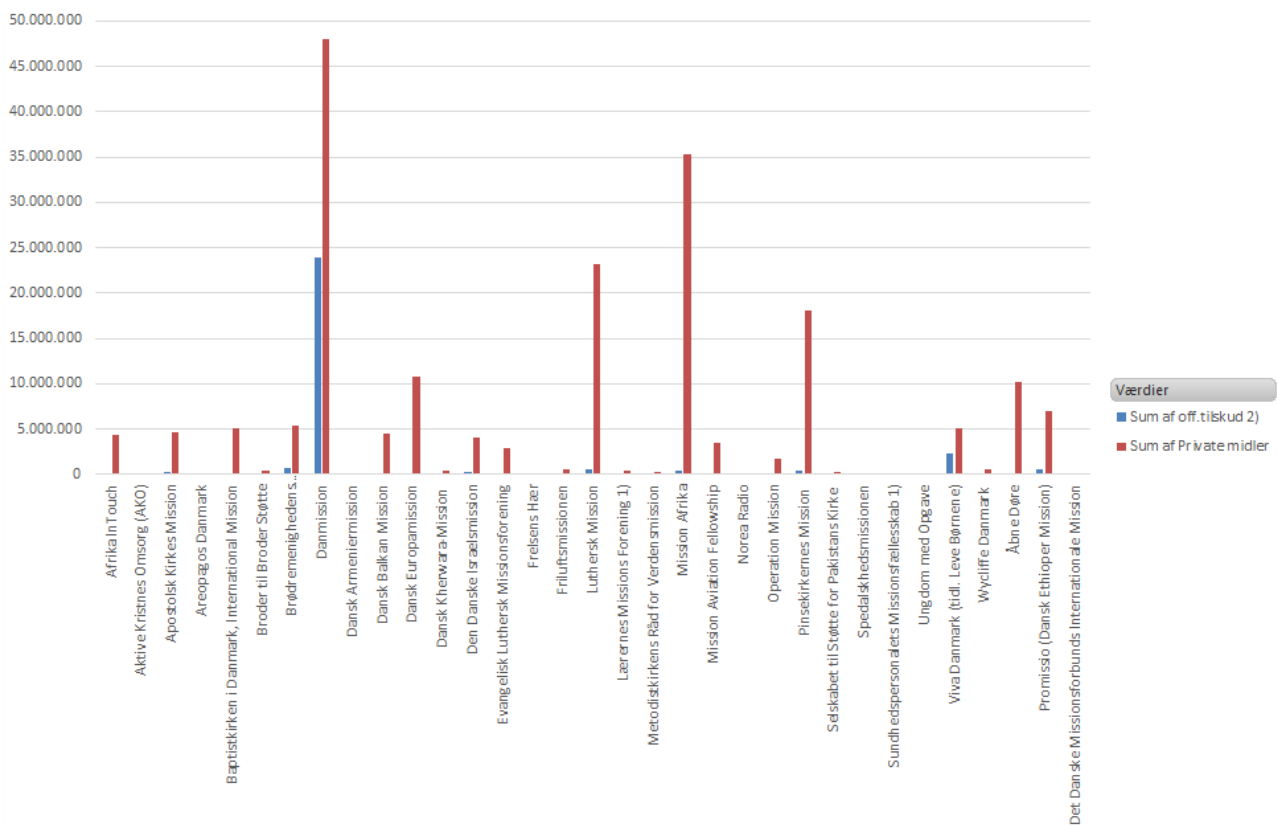


Fig.2 Samlede indtægter – sum af offentlige tilskud og private midler

De samlede midler, som danske missionsorganisationer – både almindelige og associerede medlemmer af DMR – stillede til rådighed for international mission og udviklingsarbejde var i 2015 i alt 238,7 millioner kroner. Heraf udgjorde offentlige tilskud i alt 29,5 millioner, mens egne indsamlede midler udgjorde 209,2 millioner kroner. Offentlige tilskud til udviklingsprojekter sammen med sydpartnere udgjorde således 13,5% mens egne frie midler udgjorde 86,5%. Til sammenligning indsamlede missionsorganisationerne i 2014 186,5 millioner i frie midler, og modtog 36,7 millioner i offentlige tilskud til udviklingsprojekter. I forhold til 2014 formåede missionsorganisationerne således at indsamle lidt flere penge (8%), men de offentlige tilskud til udviklingsprojekter er i samme periode faldet betragteligt (20%). Med andre ord tegner der sig et billede, hvor private givers vilje til at støtte international mission er stort set uændret, mens det samme ikke kan siges at gælde myndighederne.

Hvis vi ser på hvordan organisationerne samlede indtægter, som i alt udgør fordelte sig i forhold til individuelle gaver, testamentariske gave, og indtægter fra fundraising aktiviteter så som sponsorater og genbrugsbutikker, så viser tallene, at gaveindtægter er den betydeligste indtægtskilde med knapt 93,5 millioner kroner, hvoraf Luthersk Missionsforening (14,8 millioner), Danmission (9,2 millioner) og Dansk Europamission (6,2 millioner) var de tre organisationer, der indsamlede flest midler. Genbrugsarbejde og sponsorater sikrede 68 millioner til organisationernes arbejde. Testamentariske gaver udgjorde 13,2 millioner.

Offentligt tilskud til udviklingsprojekter gennem danske missionsorganisationer udgjorde som nævnt i 2015 ca. 29,5 millioner kroner. Af dette beløb fik Danmission en stor andel (24 millioner kroner svarende til 81%)

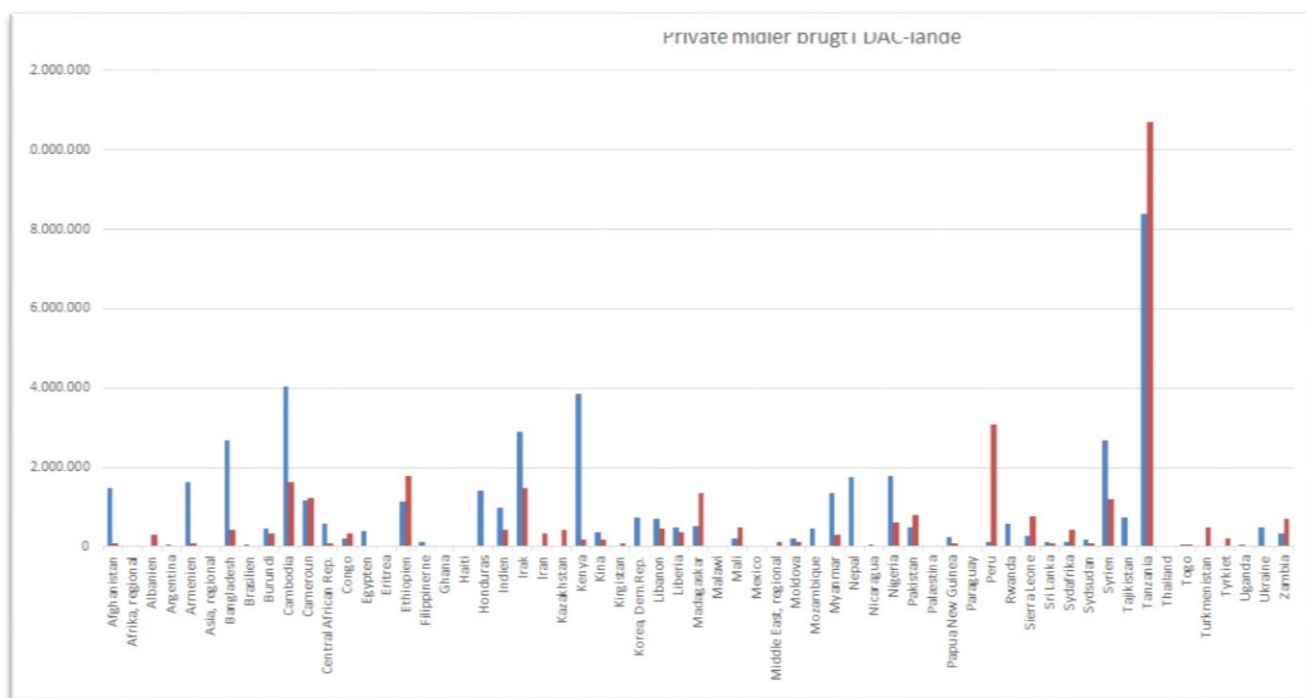
og i mindre grad Viva (2,3 millioner), mens de andre missionsorganisationer kun i meget lille omfang har fået del i offentlige tilskud. En af grundene til denne fordeling er den selvstændige rammeaftale, som Danmission har indgået med Danida i forhold til partnernes udviklingsprojekter.

Organisationerne i udlandet: Hvad gik pengene til?

Danske missionsorganisationers arbejde er mission i en bred forstand af ordet. Hver enkelt af medlemsorganisationerne har flere partnere, og har sammen med hver partner flere projekter. For overblikkets skyld vil vi her holde os på overskriftsniveau og se nærmere på hvordan offentlige tilskud og egne indsamlede midler blev anvendt. I opgørelsen af hvad pengene gik til 2015 er det meningsfuldt at skelne mellem offentlige tilskud anvendt i DAC-landene², egne indsamlede midler brugt i DAC-landene, og indsamlede midler brugt til international mission i DAC-lande såvel som andre lande.

Offentlige tilskud og egne midler brugt i DAC-landene

Som tidligere nævnt var værdien af det offentlige tilskud til missionsorganisationernes udviklingsarbejde i 2015 ca. 29,5 millioner kroner. Disse offentlige midler – i det store hele Danida-finansierede midler – er brugt i forhold til kriterierne for at modtage tilskud, den såkaldte DAC-opgørelse, og er således anvendt i DAC-landene.



² I forbindelse med brugen af offentlige tilskud, så er pointen, at offentlig tilskud i det store hele er Danida-midler, som derfor er brugt i DAC-landene, da det er en præmis for tilskuddet at partnernes hjemlande kvalificerer sig i forhold til DAC-opgørelsen ('Development Assistance Committee', dvs. lande som ifølge Danidas retningslinjer teknisk kvalificerer sig som udviklingslande, og derfor kan modtage tilskud). Eksempler på de projekter er her sundhedsprojekter, skoleprojekter, vand- og sanitetsprojekter, jordbrugsprojekter og civilsamfundsprojekter.

Fig.3 Private midler brugt i DAC-landene. Tallene er sorteret i forhold til to områder, hvor blå repræsenterer nødhjælp og udvikling, mens rød repræsenterer menighedsarbejde og forkyndelse.

Det interessante i forbindelse med denne afrapportering er nu, om missionsorganisationerne blot bruger offentlige tilskud eller også deres egne midler i DAC-landene. I alt anvendte medlemsorganisationerne 79 millioner kroner i DAC-landene, dels i form af nødhjælp og udviklingsarbejde (46,8 millioner kroner), og dels i form af menighedsarbejde og forkyndelse (32,2 millioner kroner). Det betyder at medlemsorganisationerne har brugt betydelige frie midler i DAC-landene. Sagt med andre ord: Hver gang danske medlemsorganisationer modtager 1 krone i støtte til udviklingsprojekter i DAC-landene, så anvender de selv 2,5 kroner af deres egne midler på projekter i de samme lande.

Indsamlende midler brugt til international mission i alt

Lad os vende blikket mod det samlede forbrug af midler til international mission for alle danske missionsorganisationer.

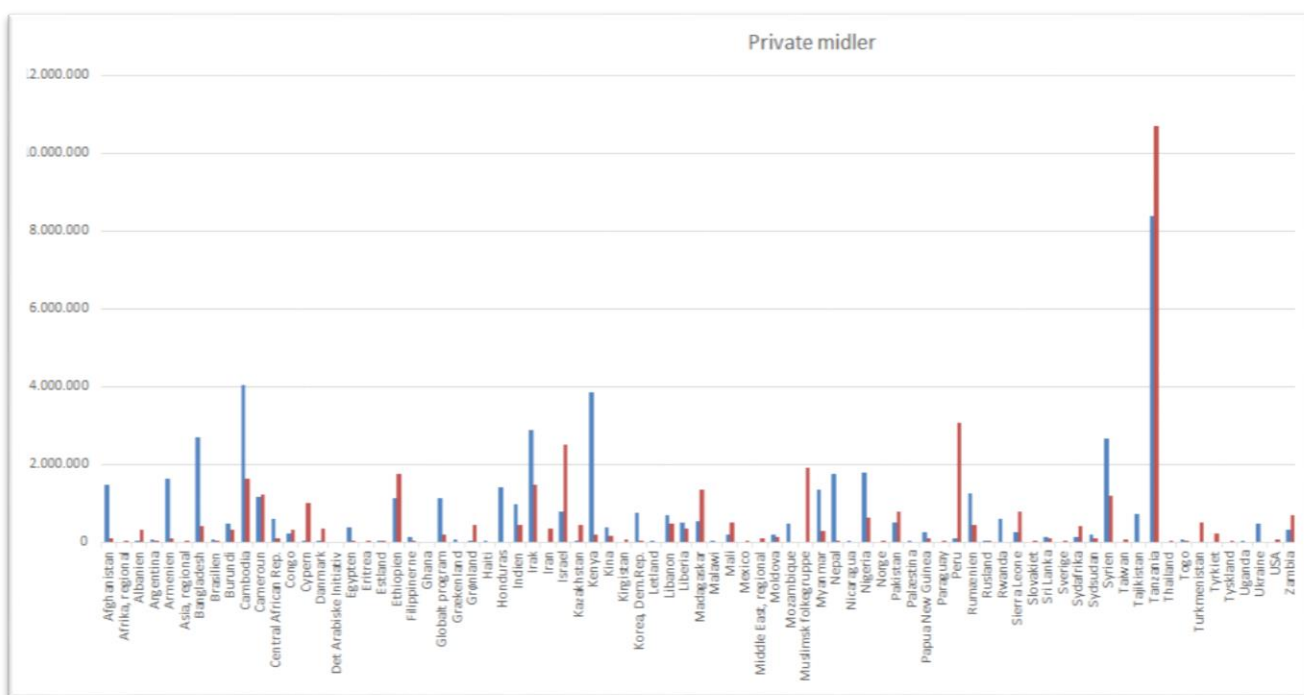


Fig. 4 Private midler brugt i lande på international mission i alle lande. Tallene er sorteret i forhold til to områder, hvor blå repræsenterer nødhjælp og udvikling, mens rød repræsenterer menighedsarbejde og forkyndelse.

I alt anvendte medlemsorganisationerne 89,5 millioner kroner i alle landene, dels i form af nødhjælp og udviklingsarbejde (50.1 millioner kroner), og dels i form af menighedsarbejde og forkyndelse (39.4 millioner kroner). Da størrelsen af midler til DAC-landene udgør 79 millioner, er det rimeligt at konkludere, at langt størstedelen af danske missionsorganisationers aktiviteter kommer befolkningsgrupper i de mest udsatte lande til gode. En interessant ting er at antallet midler anvendt i Tanzania er meget højt. Dette kan forklares

ved henvisning til de mange medlemsorganisationer, der har partnere og et langt historisk engagement i netop Tanzania.

Hvilken forskel gør danske missionsorganisationer?

Kirkens mission er permanent og universel, men missions rolle er kontekstuel og temporær. Det betyder, at forskellige tider og samfund kalder på forskellig respons fra kristne kirker og missionsorganisationer. Danske missionsorganisationer arbejder derfor sammen med lokale menigheder og partnere overalt på jorden. Danske missionsorganisationer gør en vigtig forskel både i forhold til internationale kirkelige partnere og deres lokale arbejde i en række lande og i forhold til danske kirker og menigheder. Med hensyn til danske kirker og menigheder spiller danske missionsorganisationer en rolle i forhold til kirkens mission. Det gør de ved at sætte lokale danske menigheder og kirker i forbindelse med kristne brødre og søstre andre steder, og ved at informere og delagtiggøre en stor gruppe danskere i internationalt kristent arbejde.

Rapporten peger på, at der er over 30.000 danskere, som gennem missionsorganisationerne på den ene eller anden måde er engageret i internationalt kristent arbejde. Den folkelige danske forankring er vigtigt for missionsorganisationerne, både i forhold til mandat, fundraising og medleven. I forhold til mandat fordi en folkelig forankring giver organisationerne en stemme på vegne af en gruppe personer. I forhold til fundraising fordi organisationerne er frie kirkelige organisationer, dvs. de modtager ikke ligningsmidler, men lever af de gaver, som individuelle personer stiller til rådighed for arbejdet. I forhold til medleven i den forstand, at organisationerne udgør et netværk for personer og menigheder, der er engageret i internationalt kirkeligt arbejde, og som gerne vil virke i samarbejde med kristne brødre og søstre i andre kontekster.

De samlede midler, som danske missionsorganisationer – både almindelige og associerede medlemmer af DMR – stillede til rådighed for international mission og udviklingsarbejde var i 2015 i alt 238,7 millioner kroner. Heraf udgjorde offentlige tilskud i alt 29,5 millioner, mens egne indsamlede midler udgjorde 209,2 millioner kroner. Midlerne går til projekter med partnerkirker og –organisationer – dels i form af nødhjælp og udviklingsarbejde (50,1 millioner kroner), og dels i form af menighedsarbejde og forkyndelse (39,4 millioner kroner), og til underhold for de 177 langtidsudsendte og 110 korttidsudsendte danskere, og til den danske sekretariatsdrift, medlemspleje, kommunikation og fundraising.

Oversigt over danske missionsorganisationers internationale arbejde i 2015

Organisationens navn	Arbejdsområde	Udsendte i 2015 spec. næste fane	Indtægt 2015	Heraf off.tilskud 2)	Organisationsblad	Oplag i 2015	Antal nr. pr. år	Antal lokale kredse/ menigheder	Antal medlemmer	Samlet kont. fra medlem.	Antal private bidragsydere 2015	Samlede gaveindtægter	Samlede testamentariske gaver	Sponsor og andre indtægter	Antal frivillige Medarbejdere 2015	Antal genbrugsbutikker	Antal med.arbej. i genbrugsbutikker	Omsætning i 2015 Genbrugsbutikker
Medlemmer af DMR; Luthersk/Folkekirkelige																		
Afrika InTouch	Etiopien, Uganda, Tanzania, Cameroun, Sierra Leone	10	4.307.696	0	Intouch	2.300	4	9	2169	166.125	505	671.808	-	2.042.444	200	-	-	-
Areopagos Danmark	Kina																	
Brødremenighedens Danske Mission	Tanzania, Burundi, Congo, Albanien	18	6.070.022	668.765	BDM Nyt	2.500	4	0	-	-	1.023	2.761.956	432.000	-	26	4	80	955.732
Danmission	Egypten, Tanzania, Libanon, Syrien, Madagaskar, Pakistan, Indien, Bangladesh, Cambodja, Myanmar, Mekong, Irak, Det Arabiske Initiativ, Globalt program	34	71.919.310	23.948.462	Danmission magasin, Fremtidsbørn, Ikon	8.500 1.760 434	4 4 4	145	1974	437.052	3.630	9.202.245	2.675.486	60.041.579	1.000	84	3.000	60.000.000
Evangelisk Luthersk Missionsforening	Peru	7	2.853.677	0	Liv i Troen	500	11	13	478	0	250	2.668.330	-	185.346	100	-	-	-
Promissio (Dansk Ethioper Mission)	Etiopien, Liberia	11	7.446.400	529.423	Nyhedsmail	4.100 690	4 20	171	1740	0	2.159	5.566.644	644.518	-	50	8	125	1.487.516
Dansk Kherwara-Mission	Indien	2	360.081	0	Budbringeren	400	4	0	71	119.500	198	-	-	-	-	-	-	-
Den Danske Israelsmission	Palæstina, Israel	8	4.342.487	260.237	Israelsmissionens Avis	4.300	6	0	0	0	716	1.381.242	-	48.027	32	3	140	1.539.651
Friluftsmissionen	Danmark	0	503.784	0	Nyhedsmail	1.000	8	0	0	0	115	414.798	-	6.000	3	-	-	-
Luthersk Mission	Tanzania, Etiopien, Peru, Cambodia, muslimske folkegrupper	69	23.867.682	618.920	Tro & Mission Budskabet	2.500 750	23 6	101	3.800	0	3.400	14.783.580	1.146.189	3.271.276	7.850	7	300	7.900.000
Selskabet til Støtte for Pakistans Kirke	Pakistan	0	245.903	-	Pakistans Kirke	559	4	0	559	144.159	161	189.613	-	56.290	9	-	-	-
Spedalskhedsmissionen	Bangladesh, Tanzania				Spedalskhedsmissionen													
Mission Afrika	Nigeria, Cameroun, Den Centralafrikanske Republik, Mali, Sierra Leone, Cypern	8	35.689.914	340.392	Mission Afrika Nyt til baglandet Elektronisk nyhedsbrev	8.000 500 1.000	4 4 17	101	464	90.850	2.508	4.844.063	1.828.792	-	25	80	2.400	27.167.707
Medlemmer af DMR; Frikirkelige																		
Apostolsk Kirkes Mission	Zambia, Grønland, Kenya, Kina, Israel, Sydafrika, Rumænien, Moldov, Kazakhstan, Togo, Pakistan, Tyrkiet, Etiopien, Rysland, Nepal, Filippinerne, Uganda, Tanzania, Honduras, Haiti, Malawi, Indien, Norge, Tyskland, Hawaii, Danmark	27	4.905.585	321.824	Domino	4.500	6	30	3000	0	-	-	-	-	-	-	-	-
Baptistkirken i Danmark, International Mission	Burundi, Rwanda, Kina, Indien, Papua Ny Guinea, Myanmar, Honduras, DR Congo, Ghana, Nepal, Albanien, Syrien	6	5.132.305	0	Baptistkirkens Nyhedsbrev baptist.dk	940 3.000	45 6	53	5219	0	342	587.359	25.000	22.423	-	-	-	-
Det Danske Missionsforbunds Internationale Mission	Rumænien, Ghana	2	3.536.343	22.104	Magasinet	1.100	6	20	2100	0	2.100	269.746	3.266.597	-	300	-	-	-
Frelsens Hær	Grønland, Bangladesh, Bolivia, Indien, Myanmar, Pakistan, Sri Lanka, Tanzania, Polen				Krigsråbet Særudgave af Krigsråbet Særudgaver af Krigsråbet													
Metodistkirkens Råd for Verdensmission	DR Congo, Indien, Honduras	0	256.364	0	Himmel og Jord		5	11	1965	0	-	256.364	-	-	35	-	-	-
Medlemmer af DMR; Fælleskirkelige																		
Aktive Kristnes Omsorg (AKO)	Rumænien, Nepal, Sri Lanka, Moldova, Ungarn	0	1.758.521	0	AKO-Nyt	1.000	4	-	-	-	-	790.228	-	-	-	3	-	803.953
Broder til Broder Støtte	Rumænien	0	342.796	0	BBS-nyt	230	3	0	65	2.575	173	340.091	-	-	30	-	-	-
Dansk Balkan Mission	Rumænien	6	4.499.012	0	DBM-Nyt	1.800	4	0	401	20.050	-	1.356.617	-	-	80	-	-	-
Dansk Europamission	Af sikkerhedsmæssige årsager kan landene ikke nævnes her	0	10.863.482	58.727	Dansk Europamission Direct mails	9.100 9.100	6 6	0	0	0	4.200	6.205.771	593.867	101.015	1	-	-	-
Viva Danmark (tidl. Leve Børnene)	Honduras, Brasilien, Bangladesh, Filippinerne, Nicaragua	50	7.406.232	2.348.369				0	972	97.200	1.264	3.141.016	-	505.806	30	-	-	-
Lærernes Missions Forening 1)	Armenien, Brasilien, Burundi, Cambodia, Etiopien, Nigeria, Rumænien, Rusland, Sierra Leone, Tanzania, Thailand	0	467.083	0	LMF bladet	500	6	8	509	68.175	160	324.140	-	-	-	-	-	-
Mission Aviation Fellowship	Madagaskar, Papua Ny Guinea, Nepal, Sydafrika, Sydsudan, Uganda	0	3.419.490	0	Flight Mission - papir udg. Flight Mission - elektron.	4.290 870	4 4	0	569	85.900	2.240	2.614.908	-	506.363	20	-	-	-
Ungdom med Opgave	Filippinerne, Nepal, Brasilien,				Connected													
Wycliffe Danmark	Kenya, Uganda, Benin, Mexico, Nepal, Brasilien	1	527.646	0	Nyhedsbrev	350 21.039	12	0	209	20.900	445	-	-	30.000	-	-	-	-
Associerede medlemmer																		
Norea Radio	Cambodia, Etiopien, Kirgisistan, Turkmenistan, Albanien, Indonesien, Iran	0	3.228.648	0	NoreaNyt Norea Nyhedsbrev Projekt Hannah bedekalender	3.700 873 256	3 9 12	0	0	0	1.297	3.005.977	101.917	-	-	-	-	-
Operation Mission	Arbejder i ca. 100 lande over hele verden + ud fra skibene Doulos, Logos II og Logos Hope	9	1.757.006	44.076	OM Danmark	1.500	2	0	340	25.500	210	1.430.271	-	-	15	-	-	-
Pinsekirkernes Mission Sundhedspersonalets Missionsfællesskab 1)	Tanzania, Kanya, Israel, Malawi, Sri Lanka, Kina, Sverige, Syrien, Tyrkiet, Moldova, Danmark, Paraguay, Estland, Grækenland, Argentina, De Palæstinensiske områder, Irak, Nigeria, Rumænien, TV Mellemosten, Ukraine, Peru, Letland, Grønland, Eritrea, Rwanda, Japan, England, Filippinerne	30	18.410.366	339.747				50	4.224	0	3.083	16.760.112	-	818.133	598	3	69	1.124.809
Åbne Døre Ordet og Israel	Syrien, Irak, Pakistan, Nordkorea Israel	0 67	10.242.161 4.391.824	0	Åbne Døre Ordet & Israel	7.500 3.300	12 10	0	724 998	72.400 0	3.500 1.687	9.550.432 4.312.553	- 87.660	- -	- -	- -	- -	- -
I alt		298	234.359.996	29.501.046				712	31.552	1.350.386	35.366	93.429.864	10.802.026	67.634.702	10.404	192	6.114	100.979.368

1) Har ikke særligt arbejdsområde og udsender ikke selv missionærer, men støtter andre missionsorganisationer
2) Danida, EU, Socialministeriet

