

Dansk Missionsråds medlemsstatistik 2014

November 2014



Dansk Missionsråds medlemsstatistik 2014

Indhold

Dansk Missionsråds medlemsorganisationer	2
Medlemsorganisationer:	2
Organisationerne i Danmark: Den folkelige forankring	3
Medlemmer, missionskredse og publikationer	3
Antal medarbejdere: Frivillige, ansatte og udsendte	4
Indsamlede midler og offentlige tilskud	5
Organisationerne i udlandet: Hvad gik pengene til?	6
Offentlige tilskud brugt i DAC-landene	7
Indsamlede midler i alt og midler brugt i DAC-lande	7
Hvilken forskel gør danske missionsorganisationer?	9
Kontaktoplysninger på Dansk Missionsråd	11

Årsrapport udarbejdet november 2014 af Katrine Jakobsen og Jonas Adelin Jørgensen, Dansk Missionsråd



dansk missionsråd
danish mission council

Dansk Missionsråds medlemsorganisationer

Danske missionsorganisationer arbejder med kristen mission i en bred forstand af ordet: forkyndelse, menighedsarbejde, diakonale projekter, opbyggelse af fællesskaber, sundheds- og skolearbejde, nødhjælp, udviklingsarbejde og fortalervirksomhed. En stor del af de danske missionsorganisationer er samlet i Dansk Missionsråd, som er et økumenisk erfarings-, samtale- og koordinationsforum.

Dansk Missionsråd (DMR) indsamler hvert år en række data fra medlemsorganisationerne. Disse data bruges til rapporter til bevillingsgivere og myndigheder såvel som til den årlige medlemsstatistik. Sammen med medlemsstatistikken for 2014 (som bygger på data for 2013) giver denne rapport et overblik over Dansk Missionsråds medlemsorganisationers missionsarbejde, deres folkelige forankring, antal medarbejdere, anvendelse af midler og organisationers betydning for kirkens missionsopgave.

Medlemsstatistikken for 2014 er vedhæftet som et separat dokument til denne rapport. Desuden kan de detaljerede data fås ved henvendelse til Dansk Missionsråd på dmr@dmr.org eller på Dansk Missionsråds hjemmeside www.dmr.org

31 organisationer var i 2013 medlemmer af Dansk Missionsråd. Navnene på organisationerne ses nedenfor, og de detaljerede kontaktoplysninger findes på Dansk Missionsråds hjemmeside.

Medlemsorganisationer:

- | | | |
|--|--|--|
| 1. Afrika in Touch | 12. Dansk Kherwara-Mission | 23. Mission Aviation Fellowship |
| 2. Aktive Kristnes Omsorgsarbejde | 13. Den danske Israelsmission | 24. Operation Mission |
| 3. Apostolsk Kirkes Mission | 14. Det Danske Missionsforbunds Internationale Mission | 25. Pinsekirkernes Mission |
| 4. Areopagos | 15. Evangelisk Luthersk Missionsforening | 26. Spedalskhedsmissionen |
| 5. Baptistkirken i Danmark | 16. Frelsens Hær | 27. Støtteselskabet for Pakistans Kirke |
| 6. Brødremenighedens Danske Mission | 17. Friluftsmisjonen | 28. Sundhedspersonalets Missionsfællesskab |
| 7. Danmission | 18. VIVA (Leve Børnene) | 29. Ungdom med Opgave |
| 8. Dansk Armeniermission | 19. Luthersk Mission | 30. Wycliffe - Danmark |
| 9. Dansk Balkan Mission | 20. Lærernes Missions Forening | 31. Åbne Døre |
| 10. Promissio (Dansk Ethioper Mission) | 21. Metodistkirkens Verdensmission | |
| 11. Dansk Europamission | 22. Mission Afrika | |

Organisationerne i Danmark: Den folkelige forankring

Danske missionsorganisationer spiller en væsentlig rolle i forhold til danske kirker og menigheders internationale mission, og udgør samlet set den største ressource i forhold til viden og erfaring i internationalt kristent arbejde for danske kirker og menigheder. Danske kirker og menigheder har gennem to århundreder været forbundet med kristne brødre og søstre andre steder i verden. Det er et forhold som er meget mere end et økonomisk forhold, for der er opstået mange venskaber mellem danske menigheder og kirker andre steder. Inden for dette venskab har der også været plads til menighedsprojekter, besøg og gensidig opmuntring.

Med begrebet 'folkelig forankring' hentydes til i hvor høj grad og hvordan organisationernes forhold til deres bagland kommer til udtryk. Ikke alle medlemsorganisationer har et egentligt formaliseret medlemskab, og en opgørelse af organisationernes folkelige forankring må derfor tage hensyn til både medlemmer, lokale kredse, modtagere af medlemsblad og nyhedsmails og givere til diverse fundraising-aktiviteter. De danske missionsorganisationer har rapporteret en række oplysninger, som tilsammen kan være med til at give et indtryk af, hvilken folkelig forankring det danske missionsarbejde reelt har.

Medlemmer, missionskredse og publikationer

Antallet af medlemmer opgøres lidt forskelligt idet nogle medlemsorganisationer, der samtidigt er egentlige kirkesamfund (Baptistkirken, Missionsforbundet og Metodistkirken), opgiver det samlede antal medlemmer som medlemmer af missionsorganisationen. Det samlede antal medlemmer er da 31.594 personer, svarende til 0,6 % af Danmarks befolkning.

Antallet af private bidragydere var i 2013 på i alt 59.892 personer eller godt 1% af Danmarks befolkning. Disse personer gav i gennemsnit 1.750 kroner til missionsorganisationernes arbejde, hvilket i alt svarer til 104 millioner kroner.

Det samlede antal lokale kredse er ifølge indberetningerne 1.421, hvor den største medlemsorganisation Danmission alene tegner sig for 895 kredse eller 63%. En del af formidlingen om missionsorganisationernes arbejde er rettet mod disse kredse af medlemmer af missionsorganisationerne, som vel udgør de mest interesserede og dedikerede missionsinteresserede danskere.

Medlemsorganisationernes organisationsblade har et samlet oplag på 66.215 og udkommer med en frekvens på typisk seks gange årligt, dvs. omkring 400.000 missionsblade årligt. Oplaget og antal modtagere udgør den mest inklusive gruppe af personer, som aktivt har udtrykt interesse for at være informeret om kristne kirkers missionsarbejde og i den forstand kan siges at være medlevende med det internationale kristne arbejde. Da en enkel person kan modtage flere organisationers blade, kan der ikke sættes lighedstegn mellem samlet oplag og antal interesserede personer i Danmark. Alligevel kan oplagstallene være med til at give en indikation på, at der er flere interesserede modtagere af information fra organisationerne end der er egentlige medlemmer af missionsorganisationerne. Vurderet ud fra oplagstallene ligger antallet af interesserede nogenlunde på niveau med antallet af bidragydere.

Hver for sig kan disse tal således ikke siges at være en fast indikator på folkelig forankring, men tilsammen giver de et billede af missionsorganisationernes nærmeste bagland, en gruppe på mellem 30.000 og 60.000 personer, som bifalder organisationernes indsats i så høj grad, at de er villige til at give et temmelig højt økonomisk bidrag – 1.750 kr. i gennemsnit – til organisationerne.

Antal medarbejdere: Frivillige, ansatte og udsendte

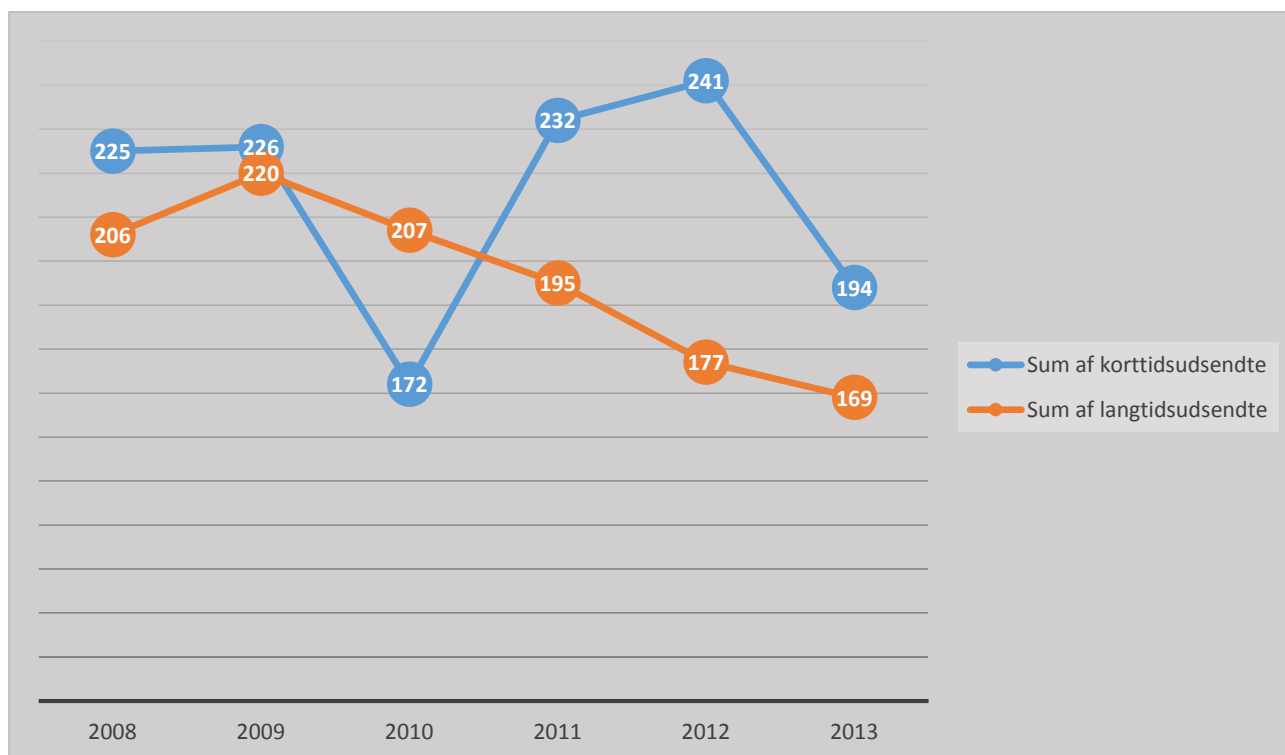
Antallet af frivillige, ansatte og udsendte giver et indblik i, hvilke personaleressourcer missionsorganisationerne anvender for at løse deres opgaver. I forhold til antallet af ansatte og udsendte, så viser indberetningerne, at en af de væsentlige arbejdsmetoder i danske missionsorganisationers arbejde stadig er udsendelse af personer i kortere eller længere tid. I forhold til antallet af frivillige, så kan antallet siges at samtidigt give en indikation på organisationernes folkelige forankring.

Antallet af ansatte i medlemsorganisationerne, der direkte beskæftiger sig med mission, er vanskeligt at opgøre, da mange ansatte i kirker og i de mindre organisationer har delte stillinger, hvor international mission er en del af deres ansvarsområde. Det anslås at der i danske organisationer er 250 personer, som deltid eller fuldtid beskæftiger sig med international kristen mission i bred forstand.

I 2013 var der 12.427 frivillige i missionsorganisationernes forskellige arbejdsgrene. Den suverænt største organisation i forhold til frivillige var Luthersk Missionsforening, som rapporterede 7.850 frivillige medarbejdere. Den næststørste organisation i forhold til frivillige var Danmission, som rapporterede 3.000 frivillige. Det høje antal frivillige kan til dels forklares med den høje aktivitet i form af genbrugsbutikker, som disse to organisationer driver. I Danmissions genbrugsbutikker var der således 2.500 personer engageret, og butikkerne omsatte for i alt 55 millioner kroner, hvilket gør Danmission til den største aktør på genbrugsmarkedet blandt medlemsorganisationerne.

Antallet af udsendte er for missionsorganisationerne et nøgletal i den forstand, at udsendelse historisk er den særlige måde, missionsorganisationers relaterer til partnere. Udsendte medarbejdere er organisationernes lokale repræsentanter og tovholdere i forhold til at føre missionen ud i livet. Samtidigt er udsendte på hjemmeophold et aktiv i forhold til medlemmer og missionskredse, som gennem besøg og information får viden om 'deres' missionsarbejde

Antallet udsendte var i 2013 hhv. 194 korttidsudsendte (mindre end et år), 169 langtidsudsendte (længere end et år) og 149 udsendte uden tidsspecifikation (typisk kortere besøg), i alt 512 personer. Hvis vi ser på udviklingen de seneste fem år ser vi årlige udsving i antallet af korttidsudsendte (typisk yngre volontører), mens antallet af langtidsudsendte er svagt men støt faldende fra 206 personer i 2008 til 169 personer i 2013, hvilket svarer til et fald på 18%.

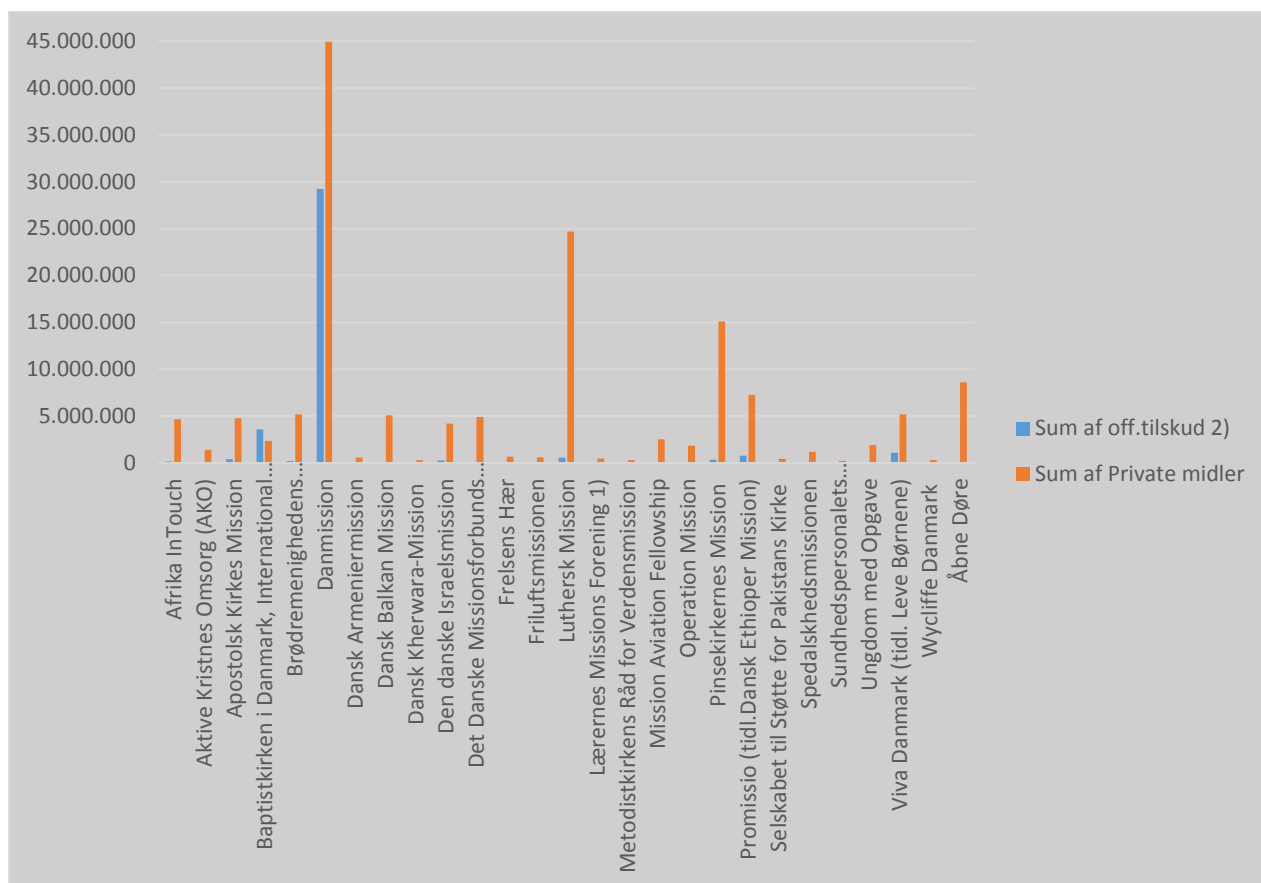


Figur: Korttids- og langtidsudsendte medarbejdere de seneste fem år

Indsamlede midler og offentlige tilskud

Midlerne som missionsorganisationerne gennem sit arbejde stiller til rådighed for eget og partners missionsarbejde er et kerneområde i organisationernes virke. Midlerne er dels indsamlede, sponsorerede og testamentariske midler dels offentlige tilskud. Mulighederne for anvendelse af indsamlede midler og offentlige tilskud er som bekendt forskellig: Indsamlede private midler er frie, mens offentlige midler typisk gives til en specifik udviklingsopgave i samarbejde med en kirkelig partner uden for Danmark. Når begge dele her tages med, så er det for at give et samlet overblik over organisationernes midler i missionsarbejdet.

Forholdet mellem egne indsamlede midler og offentlige midler er således, at egne midler udgør 81 % (186,5 millioner kroner) mens offentlige tilskud udgør 19% (36,6 millioner kroner).



Fordelingen af indsamlede midler og offentlige tilskud for medlemsorganisationerne

Organisationerne indsamlede i 2013 i alt 104 millioner i gaveindtægter, 18 millioner i testamentariske gaver og 47 millioner i sponsorindtægter. Dertil kommer en indtægt til organisationsarbejdet fra genbrugsforretningerne på omkring 17 millioner. Den samlede indtægt fra indsamlede midler var således godt 186,5 millioner kroner. Danmission indsamlede flest midler (74 millioner), men også Luthersk Missionsforening (25 millioner) og Pinsekirkernes Mission (15 millioner) indsamlede betydelige midler.

Offentlige tilskud til missionsorganisationernes udviklingsarbejde udgjorde i 2013 i alt 36,7 millioner kroner. Af dette beløb fik især Danmission (29 millioner) og Baptistkirken (3,5 millioner) en relativt stor andel, mens de andre missionsorganisationer kun i meget lille omfang har fået del i offentlige tilskud. En af grundene til denne fordeling er den selvstændige rammeaftale, som Danmission har indgået med Danida i forhold til partnernes udviklingsprojekter.

Organisationerne i udlandet: Hvad gik pengene til?

Danske missionsorganisationers arbejde er mission i en bred forstand af ordet. Hver enkelt af medlemsorganisationerne har flere partnere, og har sammen med hver partner flere projekter. En komplet liste med alle projekter med alle partnere er derfor meget omfattende, og ville indeholde hundredevis af projektbeskrivelser og –rapporter. For overblikkets skyld vil vi her holde os på overskriftsniveau og se nærmere på hvordan offentlige tilskud og egne indsamlede midler blev anvendt.

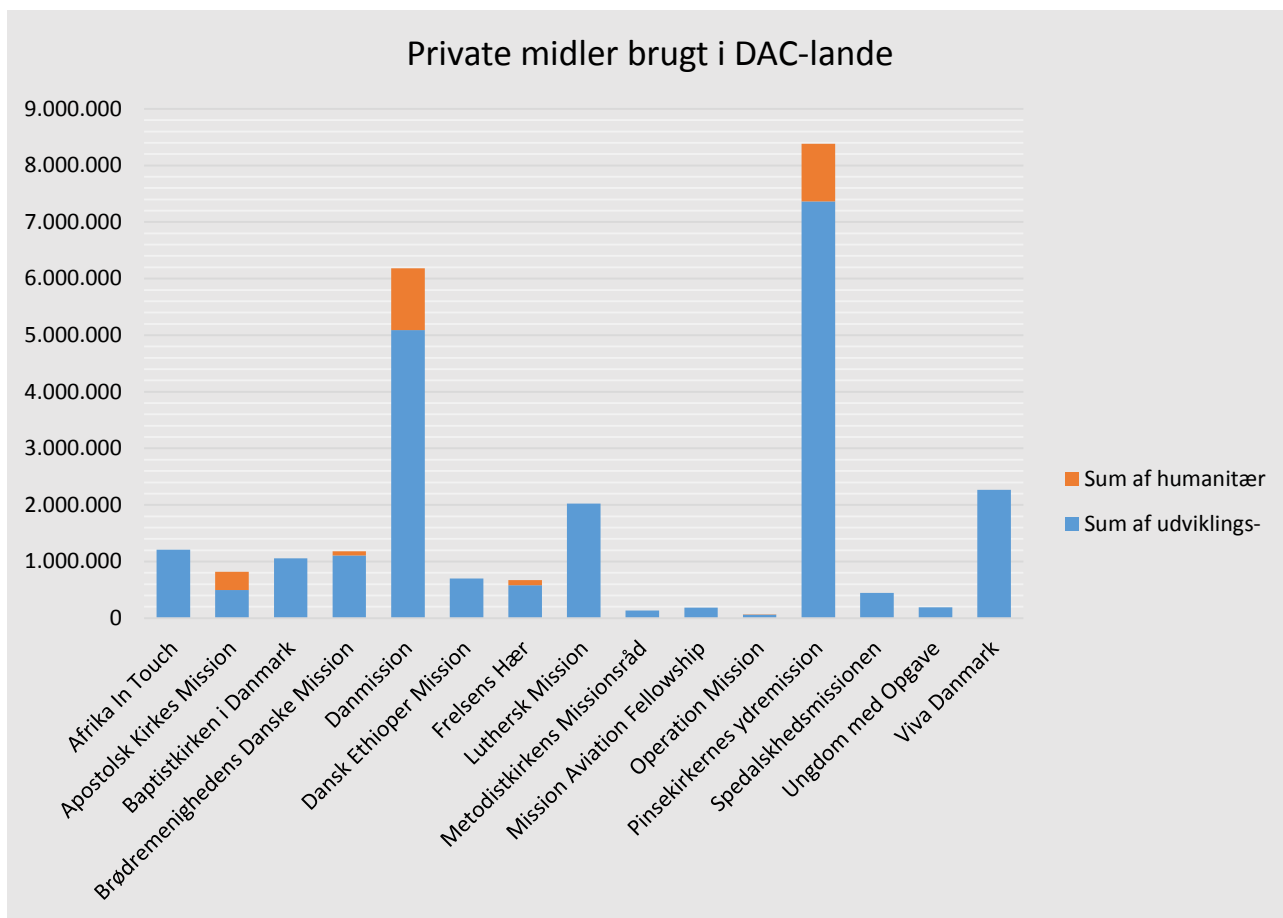
Offentlige tilskud brugt i DAC-landene

Offentlige tilskud gives til udviklingsarbejde gennem missionsorganisationer og i samarbejde med deres partnere. Som nævnt var værdien af det offentlige tilskud i missionsorganisationernes arbejde i 2013 på alt 36,6 millioner kroner. Rapporten har tidligere set på hvordan de offentlige tilskud fordeler sig på organisationerne. I forbindelse med brugen af offentlige tilskud, så er pointen, at offentlig tilskud i det store hele er Danida-midler, som derfor er brugt i DAC-landene, da det er en præmis for tilskuddet at partnernes hjemlande kvalificerer sig i forhold til DAC-opgørelsen (*'Development Assistance Committee'*, dvs. lande som ifølge Danidas retningslinjer teknisk kvalificerer sig som udviklingslande, og derfor kan modtage tilskud). Eksempler på de projekter er her sundhedsprojekter, skoleprojekter, vand- og sanitetsprojekter, jordbrugsprojekter og civilsamfundsprojekter.

Indsamlede midler i alt og midler brugt i DAC-lande

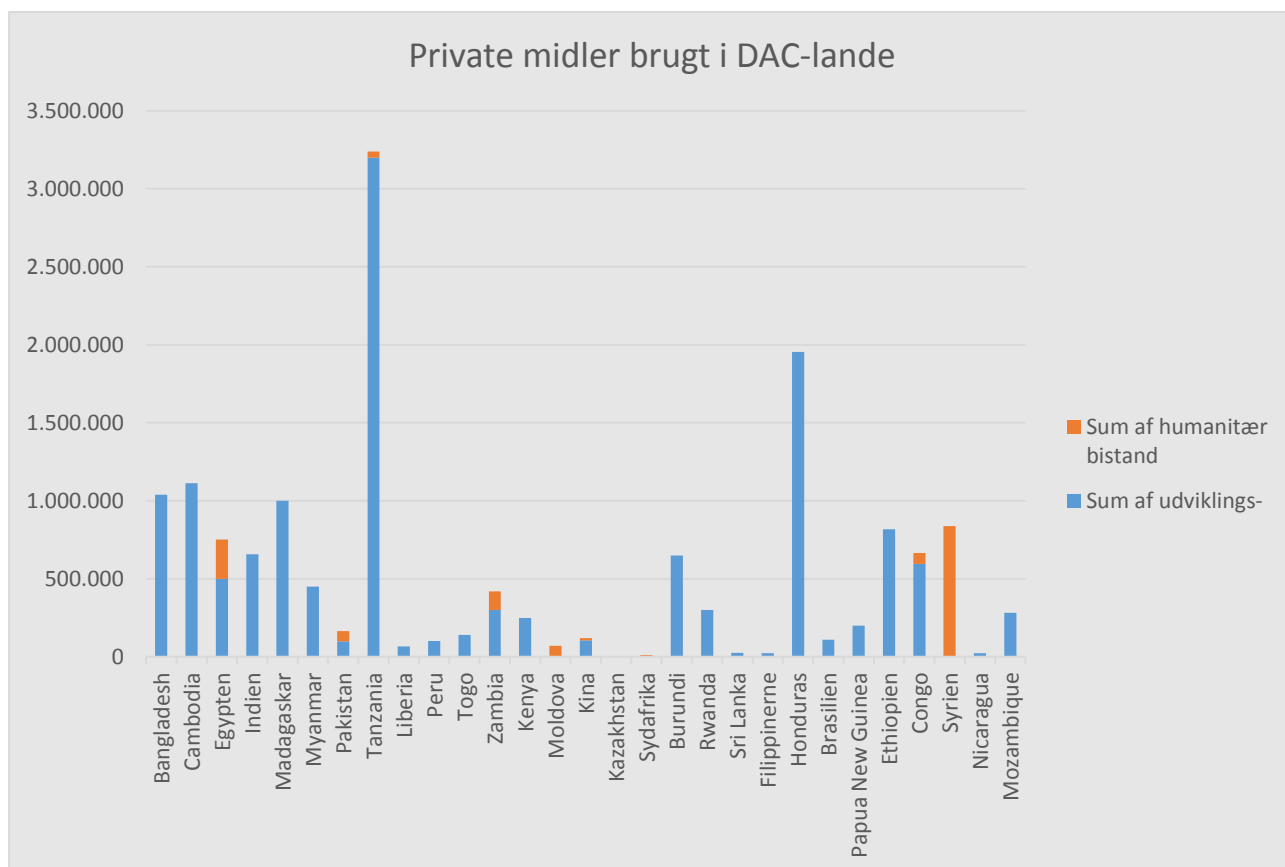
Organisationernes egne indsamlede midler kan som nævnt bruges frit. Lad os se nærmere på hvilke projekter der er tale om, og hvilken andel af midlerne, der er brugt i de såkaldte DAC-lande. I 2013 var den samlede bistand fra organisationernes egne indsamlede midler til alle lande på 46 millioner kroner og til DAC-landene var den 15,5 millioner kroner. Eksempler på anvendelse af midlerne er – ud over de tidligere nævnte – også menighedsopbyggende projekter, litteraturprojekter og forkyndende arbejde for børn og unge.

Som det ses af nedenstående diagram, så har medlemsorganisationerne brugt betydelige frie midler i DAC-landene, dels i form af humanitær hjælp, dels i form af udviklingsbistand. Der er to organisationer, som skiller sig ud – Pinsekirkernes Mission og Danmission – og som har brugt hhv. 8 og 6 millioner.



Indsamlede midler brugt af danske missionsorganisationer i DAC-lande, sorteret efter organisation

Hvor er de indsamlede private midler så brugt, dvs. i hvilke lande er midlerne brugt? Det svarer nedenstående diagram på, hvor der er to lande, som især modtager støtte gennem danske missionsorganisationer, nemlig Tanzania og Honduras, som modtager hhv. 3,2 og 1,9 millioner. I parentes bemærket ses det også, at bidraget til Syrien udelukkende er sket i form af humanitær bistand, hvilket er forståeligt set på baggrund af situationen i det borgerkrigshærgede land. Vi ser med andre ord en bred fordeling af de indsamlede midler, men med to undtagelser. De to undtagelser – Tanzania og Honduras – kan forklares med henvisning til at der er flere organisationer, som har partnere i Tanzania, og at en enkelt organisation – Viva – har en række programmer i Honduras.



Private midler brugt af danske missionsorganisationer i DAC-landene, sorteret efter lande

Hvilken forskel gør danske missionsorganisationer?

Danske missionsorganisationer gør en vigtig forskel både i forhold til internationale kirkelige partnere og deres lokale arbejde i en række lande og i forhold til danske kirker og menigheder. Mission som opgave er permanent og universel, men missions rolle er kontekstuel og temporær. Missionsorganisationerne arbejder derfor sammen med lokale menigheder og partnere overalt på jorden.

Med hensyn til danske kirker og menigheder spiller danske missionsorganisationer en rolle i forhold til kirkens mission. Det gør de ved at sætte lokale danske menigheder og kirker i forbindelse med kristne brødre og søstre andre steder, og ved at informere og delagtiggøre en stor gruppe danskere i internationalt kristent arbejde. Rapporten peger på, at der er mellem 30.000 og 60.000 danskere, som gennem missionsorganisationerne på den ene eller anden måde er engageret i internationalt kristent arbejde. Den folkelige danske forankring er vigtigt for missionsorganisationerne, både i forhold til mandat, fundraising og medleven. I forhold til mandat fordi en folkelig forankring giver organisationerne en stemme på vegne af en gruppe personer. I forhold til fundraising fordi organisationerne er frie kirkelige organisationer, dvs. de modtager ikke ligningsmidler, men lever af de gaver, som individuelle personer stiller til rådighed for arbejdet. I forhold til medleven i den forstand, at organisationerne udgør et netværk for personer og menigheder, der er engageret i internationalt kirkeligt arbejde, og som gerne vil virke i samarbejde med kristne brødre og søstre i andre kontekster.

Rapporten viser, at det antallet langtidsudsendte er faldet med 18% i en 5 års periode, og i 2013 udgør i alt 169 personer. Der er ikke et tilsvarende fald i antallet af korttidsudsendte, om end antallet af disse svinger meget mere fra år til år, og sidste år udgjorde 194 personer. Sammen med de midler, som organisationerne stiller til rådighed for missionsarbejdet sammen med partnerne - både egne midler (186,5 millioner kroner) og offentlige tilskud udgør (36,6 millioner kroner) – kan venskabet blive til konkrete projekter, der forandrer menneskers hverdag. Disse projekter spænder fra menighedsopbygning, skole og sundhedsarbejde, jordbrugsprojekter, og humanitær indsats. I forhold til internationale kirkelige partnere og de lokale kirker og menigheder i andre lande betyder danske organisationers arbejde, at venskabet mellem danske og andre menigheder også er udsendte og konkrete projekter.

På den måde bidrager organisationerne til hele kirkens mission, som er et integreret hele af både ord og handling. Netop sammenhængen mellem de forskelle opgaver – forkyndelse, fællesskab, diakoni, nødhjælp og fortalervirksomhed – er hvad der er det specielle ved missionsorganisationerne, for alle dele hører med til den glædelige forskel, som er visionen i det kristne budskab.

Kontaktoplysninger på Dansk Missionsråd

Dansk Missionsråd
Peter Bangs Vej 1
2000 Frederiksberg

Tel: +45 3961 2777

E-mail: dmr@dmr.org

Webside: www.dmr.org



Oversigt over danske missionsorganisationers internationale arbejde i 2012

Organisationens navn	Arbejdsområde	Udsendte i 2013 spec. næste fane	Indtægt 2013	Heraf off.tilskud 2)	Organisationsblad	Oplag i 2013	Antal nr. pr. år	Antal lokale kredse/ menigheder	Antal medlemmer	Samlet kont. fra medlem.	Antal private bidragsydere 2013	Samlede gaveindtægter	Samlede testamentariske gaver	Sponsor og andre indtægter	Antal frivillige Medarbejdere 2013	Antal genbrugsbutikker i genbrugsbutikker	Antal med.arbej. i genbrugsbutikker	Omsætning i 2013 Genbrugsbutikker
Medlemmer af DMR; Luthersk/Folkekirkelige																		
Afrika InTouch	Etiopien, Uganda, Tanzania, Cameroun, Sierra Leone	22	4.834.287	147.979	Intouch	1.887	4	10	1887	142.525	751	999.148	-	3.693.614	200	-	-	-
Areopagos Danmark	Kina																	
Brødre menighedens Danske Mission	Albanien, Tanzania, DR Congo	25	5.374.128	194.107	BDM Nyt Sennepskornet, Direct Mail	3.400 750 780	5 4 7		-	-	1.231	3.217.798	363.494	42.000	7	4	70	1.013.765
Danmission	Egypten, Tanzania, Libanon, Syrien, Madagaskar, Pakistan, Indien, Bangladesh, Cambodja, Myanmar	40	74.194.155	29.248.990	Danmission magasin, Fremtidssbørn, Ikon	12.500 2.000 1000	4 4 4	895	1808	497.080	4.950	10.245.376	3.109.713	31.871.076	3.000	97	2.500	55 mio.
Dansk Armeniermission	Armenien	1	569.873	0	Dansk Armeniermission dem	1.800 5.700	3 6		1290		340	430.469	-	-	-	-	-	-
Dansk Ethioper Mission	Etiopien, Liberia	31	8.042.075	765.302	DEM's nyhedsmail	630	24	166	0	0	2.279	5.980.807	629.600	-	50	8	150	
Dansk Kherwara-Mission	Indien		304.381		Kherwara Missionen budbringer	500	4	2			250					1	5	35
Den danske Israelsmission	Israel, Palæstina	8	4.451.151	269.831	Israelsmissionen Avis	4.000	6	0	0	0	1.240	1.225.131	-		32	3	140	703.341
Friluftsmissionen	Tanzania, Etiopien, Peru, Cambodia, muslimske folkegrupper	0	589.954	0	Nyhedsmail Tro & Mission Budskabet	1.050 3000 800	12 23 6	0	0	0	137	491.736	-	7.000	3	-	-	-
Luthersk Mission Selskabet til Støtte for Pakistans Kirke	Pakistan	65	25.266.470	578.994	Selskabet til støtte for pakis	530	6	15	500	299.050	200	29.585.000	1.687.605	3.739.000	7.850	7	300	5.600.000
Spedalskhedsmissionen			1.170.671	0				0	0	0				-	-	-	-	-
Mission Afrika	Nigeria, Cameroun, Den Centralafrikanske Republik, Mali, Sierra Leone, Etiopien, Egypten																	
Medlemmer af DMR; Frikirkelige																		
Apostolsk Kirkes Mission	Sydafrika, Zambia, Grønland, Kina, Moldavien, Kazakhstan, Rumænien, Tyrkiet	39	5.188.065	414.521	Domino	5.500	6	29	3000									
Baptistkirken i Danmark, International Mission	Burundi, Rwanda	103	5.913.081	3.568.594	Baptistkirkens Nyhedsbrev baptist.dk elektronisk nyhedsmail Missionbrevet Nyhedsbreve Kirkeblad	926 3.100 180 2453 1650 250	48 7 8 4 4 6	54	5400	0	550	682.895	73.319	-	-	-	-	-
Pinsekirkernes Mission	Israel, Kenya, Peru, Tanzania, Somaliland, Kina, Tibet, Holland	25	15.405.433	316.199	Magasinet DDM's nyhedsbrev Bedebrev Int. Mission Krigsråbet	1.100 600 400 4.500	6 12 52 11	42	1.965	0	4.475	17.966.089	-	1.025.473	300	1	63	1.027.234
Det Danske Missionsforbunds Internationale Mission	Rumænien	2	4.919.116	0				25	2150	0	2.150	3.099.689	-	-	300	-	-	-
Frelsens Hær	Grønland, Bangladesh,	4	670.443	0				30	1202	0	28.642	14.555.364	12.145.071	3.878.693	350	31	400	47.863.420
Metodistkirkens Råd for Verdensmission	DR Congo	2	294.984	0	Himmel og Jord		5	11	1981		1.981	292.053			35			
Medlemmer af DMR; Fælleskirkelige																		
Aktive Kristnes Omsorg (AKO)	Rumænien, Nepal	24	1.403.646		AKO-Nyt	1.000	4					639.458				2	604.000	
Broder til Broder Støtte	Rumænien, Ukraine, Moldavien																	
Dansk Balkan Mission	Rumænien, Ukraine, Moldavien	2	5.064.286	0	DBM Nyt	1.800	4		380			719.305		2.482.000	120			
Dansk Europamission IKON-Danmark	Pakistan, Ukraine, Aserbajdsjan, Indien, Kirgisistan, Kina, Indonesien, Nordkorea																	
Viva Danmark (tidl. Leve Børnene)	Honduras, Brasilien, Bangladesh, England, Filippinerne	76	6.284.526	1.094.474							1.594	3.037.426	60.438	499.812	30			
Lærernes Missions Forening 1)			459.070		LMF bladet	500	6	8	568	76.470	151	440.922						
Mission Aviation Fellowship		0	2.513.594	0	Flight Mission	3.800	4	0	520	76.700	1.680	1.846.317	3.845	388.994	30	-	-	-
Operation Mission Sundhedspersonalets Missionsfællesskab 1)	Arbejder i ca. 100 lande over hele verden + ud fra skibene Doulos, Logos II og Logos Hope	6	1.862.779	33.495	OM Danmark	1.400	2	0	305	12.450	190	-		-	12			
		0	222.295	0	SMF	675	6	14	559	70.350	49	103.233	-	48.712	7	-	-	-
Ungdom med Opgave	Brasilien, Danmark, Filippinerne	29	1.937.137	48.264	Connected Nyhedsbrev Nyhedsbrev Nyhedsbrev	2.200 82 194	4 6 6	0		44.400	204	652.860						
Wycliffe Danmark	Kenya, Uganda	1	309.297	0				0	152	14.950	156			30.000	1			
Åbne Døre	Arbejder i over 50 lande, af sikkerhedsmæssige årsager kan landene ikke nævnes her		8.592.194	0	Åbne Døre	9.000	12		3622		3.042	5.516.917						
Associerede medlemmer																		
Kristelig Lægeforening																		
Norea Radio	Cambodia, Etiopien, Kirgisistan, Turkmenistan, Albanien, Indonesien, Iran	0																
Evangelisk Luthersk Missionsforening	Peru	7	277.423	0	Liv i Troen	500	11	13	505	0	250	2.774.230		-	100			
Ordet og Israel Adventistkirken	Israel, Chad, Island, UK, Tunesien, USA																	
I alt		512	186.538.345	36.680.750				1.421	31.594	1.613.975	59.892	104.502.223	18.073.085	47.706.374	12.427	154	607.628	56.207.795

1) Har ikke særligt arbejdsområde og udsender ikke selv missionærer, men støtter andre missionsorganisationer
 2) Danida, EU, Socialministeriet

= de der ikke har tilsendt oplysninger.